

INFANTIL

santillana


5
años



Mi primer cuaderno
de
Andalucía

Grazalema • Santillana


Un pueblo de campiña



© 1996 by SANTILLANA, S.A. / GRAZALEMA, S.A.

¡Este pueblo tiene muy pocas casas!
Completar el pueblo dibujando más casitas.
Pegar papel de plata en el río y colorear el campo con témpera.

Viviendas en cuevas



© 1996 by SANTILLANA, S.A. / GRAZALEMA, S.A.

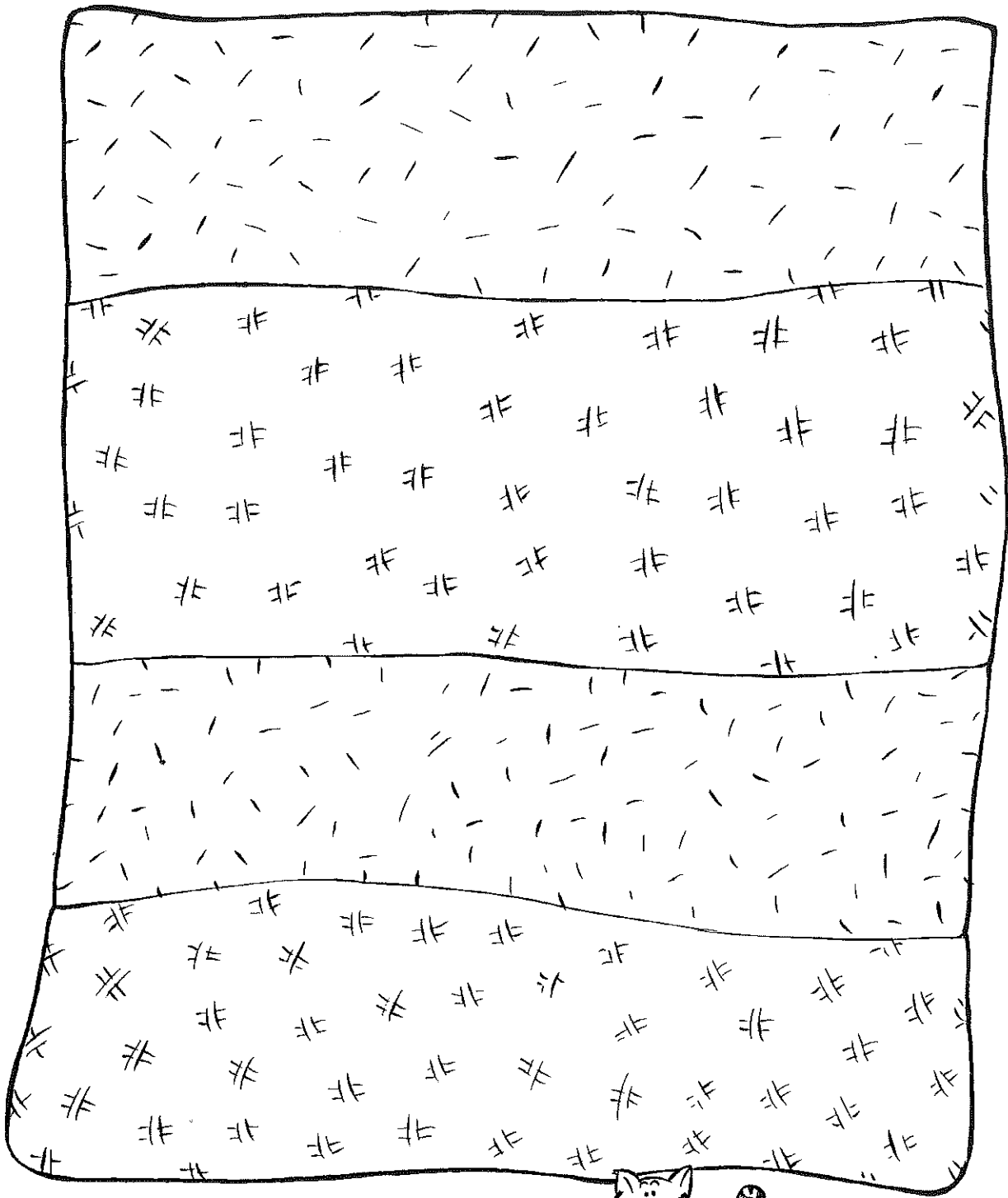
Picar y desprender las puertas y las ventanas de las casas y pegar por detrás papel celofán de colores. Pegar algodón imitando el humo que sale de las chimeneas. Terminar de colorear la escena libremente.

La vendimia




© 1996 by SANTILLANA, S.A. / GRAZALEMA, S.A.

Colorear el tronco y las hojas de la vid con t mpera y pincel.
Hacer bolitas de plastilina verde y pegarlas en los racimos de uvas.



Después de haber visto en el libro un tipo de alfombra, la jarapa, proponer: ¡Vamos a hacer una alfombra de lana!
Decorar la alfombra pegando hebras de lana de distintos colores.

La comida de Navidad




© 1996 by SANTILLANA, S.A. / GRAZALEMA, S.A.

¡Ha llegado la Navidad!

Decorar la pared con trocitos de espumillón.

Colorear la escena y dibujar en los platos el menú de Navidad.

La recogida de la aceituna



© 1996 by SANTILLANA, S.A. / GRAZALEMA, S.A.

El agricultor es muy despistado y no encuentra el tractor.
Marcar, con un pincel mojado en t mpera, el camino que tiene que seguir para encontrar el tractor. Colorear los dibujos libremente.


Una máscara de Carnaval



© 1996 by SANTILLANA, S.A. / GRAZALEMA, S.A.

¡Vamos a hacer una máscara para el Carnaval!
Colorear la máscara, recortarla y pegarla en una cartulina. Después,
picar y desprender los ojos y la boca, y poner un cordón elástico.

La bandera de Andalucía



© 1996 by SANTILLANA, S.A. / GRAZALEMA, S.A.


Picar y desprender las franjas superior e inferior de la bandera. Pegar por detrás papel charol de color verde. Después, colorear el escudo, recortarlo y pegarlo en la franja central de la bandera.

Animales de la comunidad



© 1996 by SANTILLANA, S.A. / GRAZALEMA, S.A.


Nombrar los animales y señalar los que no aparecen en el libro.
Colorear la escena, recortar por las líneas de puntos y mezclar las piezas. Reconponer la escena y pegarla sobre una cartulina.



© 1996 by SANTILLANA, S.A. / GRAZALEMA, S.A.

Colorear la imagen y los faldones del paso libremente.
Hacer bolitas de papel de seda de color rojo y pegarlas formando un monte de claveles. Después, hacer churros de papel de aluminio y pegarlos en los faroles.


Las plantas de Andalucía



¡Ha llegado la primavera!

Hacer una composición sobre la primavera pegando hojas y pétalos de flores. Completar el trabajo punteando con lápices de colores.

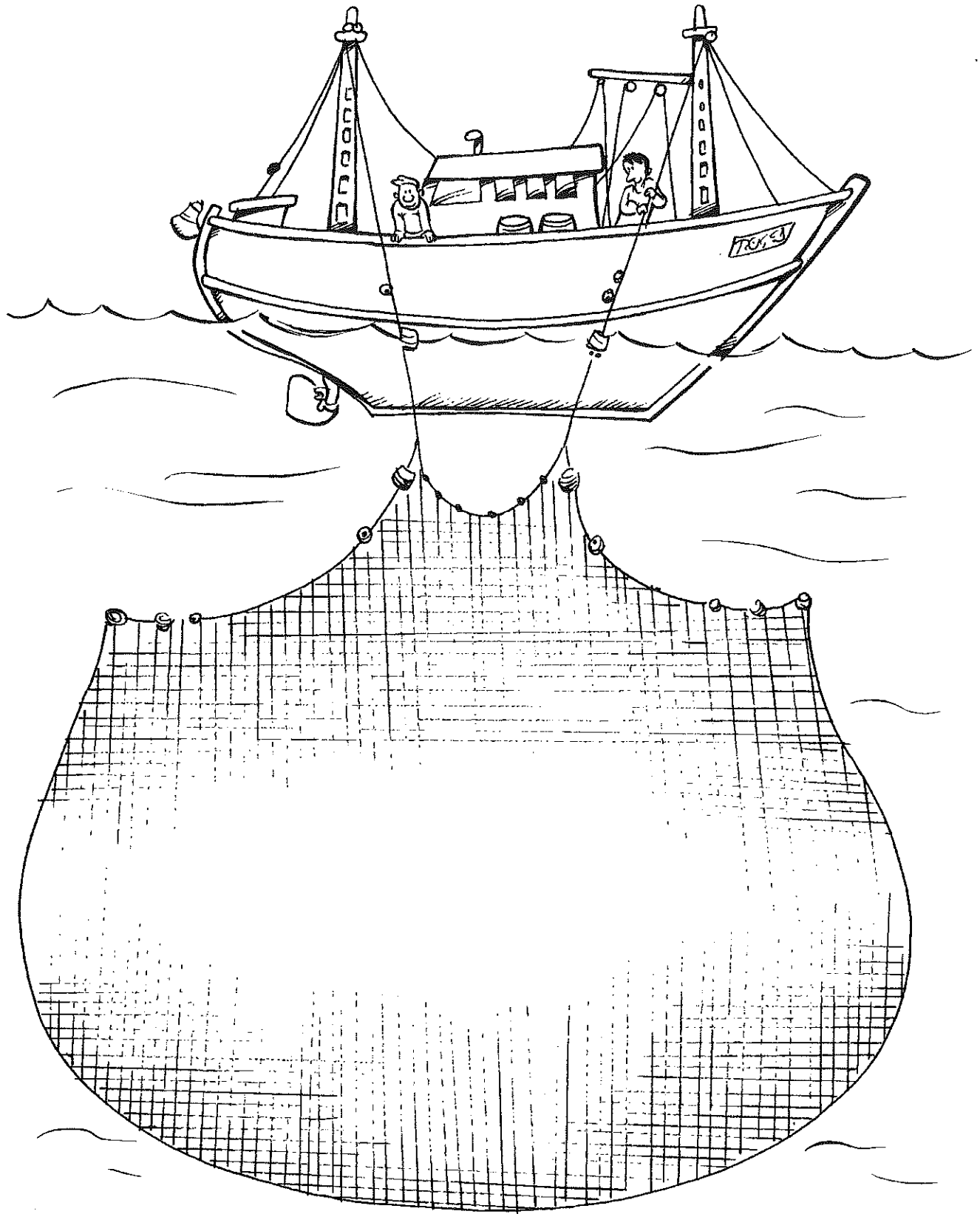
El alcornoque y el corcho



© 1996 by SANTILLANA, S.A. / GRAZALEMA, S.A.

Estampar en la copa del árbol con una esponja mojada en témpera verde.
Rellenar el tronco con plastilina marrón; hacer incisiones imitando el corcho. Pegar plastilina aplastada en el suelo como si fuera corcho.

La pesca



© 1996 by SANTILLANA, S.A. / GRAZALEMA, S.A.

Dibujar peces en papel charol de distintos colores, con ayuda de una plantilla. Después, recortarlos y pegarlos en la red hasta llenarla de peces. Colorear libremente el barco y el mar.

El traje de flamenca



© 1996 by SANTILLANA, S.A. / CRAZALEMA, S.A.

¡Vamos a la feria!
Colorear la niña y el traje de flamenca y recortarlos.
Después ponerle el traje a la niña doblando las solapas.

Una procesión en el mar



© 1996 by SANTILLANA, S.A. / GRAZALEMA, S.A.

¿Te gustan los fuegos artificiales?
Decorar la escena rasgando y pegando trocitos de papel de revistas.
Dibujar en el cielo fuegos artificiales.